

SI

CanesHydra™

vlažilni vaginalni gel

Vlažilni gel za hitro in dolgotrajno vlaženje suhe nožnice ali lajšanje simptomov atrofije vaginalne sluznice.

Pred začetkom uporabe vlažilnega vaginalnega gela CanesHydra™ natančno preberite navodilo. Navodila ne zavržite, saj vsebuje pomembne informacije. Če imate kakršna koli vprašanja o vlažilnem vaginalnem gelu CanesHydra™, se posvetujte z zdravnikom ali farmacevtom.

Vlažilnega vaginalnega gela CanesHydra™ se ne sme uporabljati v primeru preobčutljivosti na Ectoin®, propilen glikol ali katero koli drugo sestavino gela.

Ne uporabljajte v primeru poškodb ali operacij v vaginalnem predelu.

Ne uporabljajte med vulvovaginalnimi okužbami.

Priloženega aplikatorja ne uporabljajte med nosečnostjo.

1. Kaj je vlažilni vaginalni gel CanesHydra™?

Vlažilni vaginalni gel CanesHydra™ je brezbarven, prozoren vlažilni gel brez hormonov za vlaženje suhe nožnice ali lajšanje simptomov atrofije vaginalne sluznice, kot so suha nožnica, srbenje in pekoč občutek. Zagotavlja dolgotrajno vlaženje vaginalne sluznice in vzdržuje pH ravnovesje v nožnici.

Priporoča se ob pojavu prvih simptomov vaginalnega nelagodja. Deluje takoj (v 10–15 minutah), učinek pa je dolgotrajen (do 5 dni) v 5 dneh po nanosu.

Vsebuje kompleks Ectoin® Hydro, naravno molekulo za zaščito celic, ki **stabilizira** celične membrane, deluje **protivnetno**, ohranja **vlažnost kože** in **podpira naravno obnovo** vaginalne sluznice.

Redna uporaba vaginalnega gela pomaga vzdrževati optimalno vaginalno okolje, zmanjša draženje vaginalne sluznice in preprečuje njeno ponovitev.

Vlažilni vaginalni gel CanesHydra™ se lahko uporablja skupaj s sistemskimi hormonskimi zdravljenji in je primeren za **vsakodnevno uporabo**. Ne vsebuje dišav, barvil, mineralnih olj, alkohola in hormonov. Učinki temeljijo na **100 % naravnih sestavinah**.

Zmanjšuje bolečino med spolnim odnosom.

Izboljša elastičnost vaginalne sluznice.

2. Opozorila in previdnostni ukrepi

Če se pojavijo alergijske reakcije, takoj prenehajte z uporabo. Ne uporabljajte poškodovanih izdelkov. Pred vsako uporabo je treba skrbno preveriti aplikator. Aplikatorja ne uporabljajte, če je poškodovan (npr. so vidne razpoke ali koščki) ali če je bat ohlapen in se zlahka loči od tube. Za zagotovitev varnosti in higiene, naj ta izdelek uporabljata samo ena oseba. Ne uporabljajte več kot 3 mesece po odprtju. Shranjujte nedosegljivo otrokom!

Če simptomi vztrajajo ali se poslabšajo ali če se pojavijo znaki okužbe (kot je vaginalni izcedek nenavadne barve/teksture/vonja), se posvetujte z zdravnikom ali farmacevtom.

Vaginalni gel CanesHydra™ ni spermicid, ne pomaga pri zanositvi, ne ščiti pred spolno prenosljivimi boleznimi, nima kontracepcijskega učinka in se ne more uporabljati za preprečevanje nosečnosti.

3. Kaj morate vedeti pred uporabo vlažilnega vaginalnega gela CanesHydra™?

Ni podatkov o interakcijah med vlažilnim vaginalnim gelom CanesHydra™ in drugimi izdelki za vaginalno uporabo, zato ni priporočljiva uporaba skupaj s tamponi in svečkami. Vlažilni vaginalni gel CanesHydra™ je združljiv z vsemi običajnimi vrstami kondomov (naravni lateks, poliizopren in poliuretan).

4. Kako uporabljati vlažilni vaginalni gel CanesHydra™?

Vlažilni vaginalni gel CanesHydra™ vedno uporabljajte v skladu z navodili. Razen če vam zdravnik ne predpiše drugače, je treba vlažilni vaginalni gel CanesHydra™ uporabiti enkrat na dan, najbolje zvečer, vsaj 1 uro pred spanjem (če je potrebno, uporabite vložke). Vlažilni vaginalni gel CanesHydra™ lahko uporabljate tudi manj pogosto z razmikom enega/dveh/treh dni. Pred nanosom si temeljito umijte roke in vzdržujte splošno higieno. Nanos hladnega gela lahko povzroči nelagodje. Pred uporabo se prepričajte, da je tuba sobne temperature.

Uporaba brez aplikatorja:

- Na čist prst nanesite zadostno količino gela in ga nežno vmasirajte po zunanem spolovilu in/ali v notranjost nožnice.

Uporaba z aplikatorjem:

- Tubo držite pokonci, s konico navzgor, in jo odprite.
- Na vrh tube namestite priloženi aplikator.
- Tubo previdno stisnite, dokler se bat aplikatorja ne ustavi in se aplikator napolni z gelom. Aplikator odstranite iz tube tako, da ga previdno povlečete/obrnete in zaprete tubo.
- Poiščite udoben položaj za vstavitve aplikatorja v nožnico (npr. leže na hrbtu ali običajen položaj za vstavljanje) in ga previdno vstavite v nožnico.
- Nežno pritisnite bat aplikatorja, dokler se ne ustavi in se ves gel sprosti v nožnico.
- Na koncu aplikator odstranite iz nožnice.
- Aplikator po vsaki uporabi temeljito očistite.

Čiščenje aplikatorja:

- Aplikator razstavite tako, da bat izlečete iz cevke: bat trdno izvlecite iz okroglega konca na trdo površino.
 - Cevko in bat operite z mlačno vodo iz pipe in blagim milom, nato pa ju temeljito sperite z vodo iz pipe. Po potrebi otrešite odvečno vodo.
 - Dele aplikatorja pustite, da se povsem posušijo na suhi in čisti površini.
 - Aplikator ponovno sestavite tako, da bat vstavite v cevko.
- Aplikatorja ne uporabite več kot 20-krat.

5. Možni neželeni učinki

Vlažilni vaginalni gel CanesHydra™ uporabnice dobro prenašajo. Zaenkrat niso znani nobeni pogosti ali dolgotrajni neželeni učinki. V posameznih primerih se lahko pojavi kratkotrajen pekoč občutek ali srbenje ter nekoliko povečan običajen vaginalni izcedek.

Če opazite kakršne koli neželene učinke, povezane z uporabo vlažilnega vaginalnega gela CanesHydra™, obvestite svojega zdravnika ali farmacevta ali distributerja.

6. Kako shranjevati vlažilni vaginalni gel CanesHydra™?

Rok uporabnosti vlažilnega vaginalnega gela CanesHydra™ je natisnjen na škatli in na samem izdelku. Ne smete ga uporabljati po preteku roka uporabnosti. Shranjujte pri temperaturi med 2 °C in 25 °C.

7. Dodatne informacije

Nekatere sestavine vlažilnega vaginalnega gela CanesHydra™ niso bile temeljito raziskane glede varnosti med nosečnostjo in dojenjem. Ker ni dovolj podatkov, uporaba vlažilnega vaginalnega gela CanesHydra™ med nosečnostjo in dojenjem ni priporočljiva. Uporabnicam, ki vlažilnega vaginalnega gela CanesHydra™ ne morejo uporabljati same, je treba pomagati.

Vlažilni vaginalni gel CanesHydra™ je namenjen uporabi pri odraslih.

8. Vsebina

30-mililitrska aluminijasta tuba s plastičnim aplikatorjem

Sestavine: Ectoin®, hidroksietilceluloza, mlečna kislina, natrijev laktat, natrijev benzoat, propilen glikol, voda.

9. Proizvajalci



Ectoin® vaginalni gel: bitop AG, Stockumer Str. 28, 58453 Witten, Nemčija



Aplikator: Manfred Schägner GmbH, Industriestr. 3, 76479 Steinmauern, Nemčija



Distributer: Bayer d.o.o., Bravničarjeva 13, 1000 Ljubljana, Slovenija

10. Datum priprave informacij

Avgust 2025

11. Pomen simbolov

Glejte preglednico na koncu tega navodila.

Bayer

HR

CanesHydra™

hidratantni gel za rodnicu

Hidratantni gel za brzo i dugotrajno vlaženje suhe rodnice ili ublažavanje simptoma atrofije vaginalne sluznice.

Pažljivo pročitajte ove informacije prije nego počnete primjenjivati CanesHydra™ hidratantni gel za rodnicu. Ako imate bilo kakvih pitanja o CanesHydra™ hidratantnom gelu, obratite se svom liječniku ili ljekarniku.

CanesHydra™ hidratantni gel za rodnicu se ne smije primjenjivati u slučaju preosjetljivosti na Ectoin®, propilen glikol ili bilo koji od drugih sastojaka gela.

Ne primjenjivati u slučaju ozljeda ili operacija u vaginalnom području.

Ne primjenjivati tijekom vulvovaginalnih infekcija.

Ne koristite priloženi aplikator tijekom trudnoće.

1. Što je CanesHydra™ hidratantni gel za rodnicu?

CanesHydra™ hidratantni gel za rodnicu je bezbojan, proziran hidratantni gel bez hormona za vlaženje suhe rodnice ili ublažavanje simptoma atrofije vaginalne sluznice kao što su vaginalna suhoća, svrbež i peckanje. Pruža dugotrajno vlaženje vaginalne sluznice i održava pH ravnotežu u rodnici.

Primjenjuje se kod prvih simptoma vaginalne nelagode. Djeluje već za 10–15 minuta, s dugotrajnim učinkom (do 5 dana) unutar 5 dana od primjene.

Sadrži Ectoin® Hydro kompleks, prirodnu molekulu koja štiti stanice, **stabilizira** stanične membrane, **ublažava upalu**, održava vlažnost i **podržava prirodnu obnovu** vaginalne sluznice.

Redovita primjena gela za rodnicu pomaže u održavanju optimalne vaginalne flore, smanjuje iritaciju vaginalne sluznice i sprječava njezino ponovno nastajanje.

CanesHydra™ hidratantni gel se može koristiti zajedno sa sistemskim hormonskim terapijama i prikladan je za **svakodnevnu primjenu**. Ne sadrži mirise, bojila, mineralna ulja, alkohol i hormone.

Sastojci su **100% prirodni**.

Redovita primjena pomaže u održavanju optimalne vaginalne flore.

Smanjuje bol tijekom spolnog odnosa.

Poboljšava elastičnost vaginalne sluznice.

2. Upozorenja i mjere opreza

Ako dođe do alergijskih reakcija, odmah prekinite s primjenom. Ne koristite oštećene proizvode. Prije svake primjene, treba pažljivo provjeriti cjelovitost aplikatora. Ne koristite aplikator ako je oštećen (npr. ima vidljive pukotine ili komadiće) ili ako je klip labav i lako se odvaja od tube. Kako bi se osigurala sigurna higijena, ovaj proizvod treba primjenjivati samo jedna osoba. Ne primjenjivati duže od 3 mjeseca nakon otvaranja. Držite izvan dohvata djece!

Ako se simptomi nastave ili pogoršaju, ili ako se pojave znakovi infekcije (kao što je vaginalni iscjedak neobične boje/teksture/mirisa), obratite se svom liječniku ili ljekarniku.

CanesHydra™ gel za rodnicu nije spermicid, ne pomaže kod začeća, ne štiti od spolno prenosivih bolesti, nema kontracepcijsko djelovanje i ne može se koristiti za sprječavanje trudnoće.

3. Što trebate znati prije primjene CanesHydra™ hidratantnog gela za rodnicu?

Nema podataka o interakcijama između CanesHydra™ hidratantnog gela za rodnicu i drugih vaginalnih proizvoda, stoga se ne preporučuje njegova primjena s tamponima ili s drugim preparatima za vaginalnu primjenu. CanesHydra™ hidratantni gel za rodnicu kompatibilan je sa svim uobičajenim vrstama kondoma (prirodni lateks, poliizopren i poliuretan).

4. Kako primjenjivati CanesHydra™ hidratantni gel za rodnicu?

Uvijek primjenjujte CanesHydra™ hidratantni gel za rodnicu u skladu s ovom uputom. Ako nije drugačije propisano od strane vašeg liječnika, CanesHydra™ hidratantni gel za rodnicu treba primjenjivati jednom dnevno, po mogućnosti navečer, najmanje 1 sat prije spavanja (ako je potrebno, koristite uloške). CanesHydra™ hidratantni gel za rodnicu se može koristiti rjeđe, u razmaku od jedan/dva/tri dana. Temeljito operite ruke i održavajte opću higijenu prije primjene. Primjena hladnog gela može uzrokovati neugodan osjećaj. Pobrinite se da je tuba na sobnoj temperaturi prije primjene.

Primjena bez aplikatora:

- Nanesite dovoljnu količinu gela na čisti prst i nježno ga umasirajte po vanjskom spolovilu i/ili unutar rodnice.

Primjena s aplikatorom:

- Držite tubu uspravno, s vrhom prema gore, i otvorite je.

- Na vrh tube namjestite priloženi aplikator.
- Lagano stisnite tubu dok se klip aplikatora ne zaustavi i aplikator se ne napuni gelom. Izvadite aplikator iz tube pažljivim povlačenjem/okretanjem i zatvorite tubu.
- Pronađite udoban položaj za umetanje aplikatora u rodnicu (npr. ležeći na leđima ili vaš uobičajeni položaj za umetanje) i pažljivo ga umetnite u rodnicu.
- Lagano pritisnite klip aplikatora dok se ne zaustavi i sav gel se ne ispusti u rodnicu.
- Na kraju, izvadite aplikator iz rodnice.
- Aplikator temeljito očistite nakon svake primjene.

Čišćenje aplikatora:

- Rastavite aplikator izvlačenjem klipa iz tube: čvrsto izvucite klip iz okruglog kraja na tvrdi površinu.
- Operite cijev i klip mlakom vodom iz slavine i blagim sapunom, a zatim temeljito isperite vodom iz slavine. Po potrebi, otresite višak vode.
- Ostavite dijelove aplikatora da se potpuno osuše na suhoj i čistoj površini.
- Ponovno sastavite aplikator umetanjem klipa u tubu.

Ne koristite aplikator više od 20 puta.

5. Moguće nuspojave

Korisnice dobro podnose CanesHydra™ hidratantni gel za rodnicu. Trenutno nisu poznate uobičajene ili dugoročne nuspojave. U pojedinačnim slučajevima može se javiti kratkotrajni osjećaj peckanja ili svrbeža, kao i blago povećanje normalnog vaginalnog iscjetka. Ako primijetite bilo kakve nuspojave povezane s primjenom CanesHydra™ hidratantnog gela za rodnicu, obavijestite svog liječnika ili ljekarnika.

6. Kako čuvati CanesHydra™ hidratantni gel za rodnicu?

Rok valjanosti CanesHydra™ hidratantnog gela za rodnicu otisnut je na kutiji i na samom proizvodu. Ne koristiti nakon isteka roka valjanosti. Čuvati na temperaturi između 2°C i 25°C.

7. Dodatne informacije

Sigurnost nekih sastojaka CanesHydra™ hidratantnog gela za rodnicu tijekom trudnoće i dojenja nije temeljito proučavana. Zbog nedostatka dovoljno podataka, primjena CanesHydra™ hidratantnog gela za rodnicu tijekom trudnoće i dojenja se ne preporučuje.

Korisnicama, koje ne mogu samostalno koristiti CanesHydra™ hidratantni gel za rodnicu, treba pomoći.

CanesHydra™ hidratantni gel za rodnicu je namijenjen za primjenu kod odraslih.

8. Sadržaj:

30 mL aluminijska tuba s plastičnim aplikatorom

Sastojci

Ectoin®, hidroksietilceluloza, mliječna kiselina, natrijev laktat, natrijev benzoat, propilen glikol, voda.

9. Proizvođači:



Ectoin gel za rodnicu: bitop AG, Stockumer Str. 28, 58453 Witten, Njemačka



Aplikator: Manfred Schägner GmbH, Industriestr. 3, 76479 Steinmauern, Njemačka



Distributer: Bayer d.o.o., Bravničarjeva 13, 1000 Ljubljana

10. Datum pripreme informacija

Kolovoz 2025

11. Značenje simbola

RS

CanesHydra™

hidratantni vaginalni gel

Hidratantni vaginalni gel za brzo i dugotrajno vlaženje suve vagine ili ublažavanje simptoma atrofije vaginalne sluznice.

Pažljivo pročitajte ove informacije pre nego počnete sa primenom CanesHydra™ hidratantnog vaginalnog gela. Ako imate bilo kakvih pitanja o CanesHydra™ hidratantnom vaginalnom gelu, obratite se svom lekaru ili farmaceutu.

CanesHydra™ hidratantni vaginalni gel se ne sme koristiti u slučaju preosetljivosti na Ectoin®, propilen glikol ili bilo koji drugi sastojak gela.

Ne primenjivati u slučaju povreda ili operacija u vaginalnom predelu.

Ne primenjivati tokom vulvovaginalnih infekcija.

Priloženi aplikator ne upotrebljavajte u trudnoći.

1. Šta je CanesHydra™ hidratantni vaginalni gel?

CanesHydra™ hidratantni vaginalni gel je bezbojan, proziran, hidratantni gel bez hormona za vlaženje suve vagine ili ublažavanje simptoma atrofije vaginalne sluznice kao što su vaginalna suvoća, svrab i peckanje. Pruža dugotrajno vlaženje vaginalne sluznice i održava pH ravnotežu u vagini.

Primenjuje se kod prvih simptoma vaginalne nelagode. Deluje već za 10–15 minuta, sa dugotrajnim efektom (do 5 dana) u roku od 5 dana od primene.

Sadrži Ectoin® Hydro kompleks, prirodni molekul koja štiti ćelije, **stabilizuje** ćelijske membrane, **ublažava upalu**, održava vlažnost i **pospešuje prirodnu obnovu** vaginalne sluznice.

Redovna primena vaginalnog gela pomaže u održavanju optimalne vaginalne flore, smanjuje iritaciju vaginalne sluznice i sprečava ponovno nastajanje iritacije.

CanesHydra™ hidratantni vaginalni gel se može koristiti zajedno sa sistemskim hormonskim terapijama i pogodan je za **svakodnevnu primenu**. Ne sadrži mirise, boje, mineralna ulja, alkohol i hormone.

Sastojci su **100% prirodni**.

Redovna upotreba pomaže u održavanju optimalne vaginalne flore.

Smanjuje bol tokom polnog odnosa.

Poboljšava elastičnost vaginalne sluznice.

2. Upozorenja i mere opreza

Ako dođe do alergijskih reakcija, odmah prekinite primenu. Ne koristite oštećene proizvode. Pre svake primene, treba pažljivo proveriti aplikator. Ne koristite aplikator ako je oštećen (npr. ima vidljive pukotine ili komadiće) ili ako je klip labav i lako se odvaja od tube. Kako bi se osigurala higijenska ispravnost, ovaj proizvod treba da primenjuje samo jedna osoba. Ne upotrebljavati duže od 3 meseca nakon otvaranja. Čuvati van domašaja dece!

Ako simptomi potraju ili se pogoršaju, ili ako se pojave znaci infekcije (kao što je vaginalni sekret neobične boje/teksture/mirisa), obratite se svom lekaru ili farmaceutu.

CanesHydra™ hidratantni vaginalni gel nije spermicid, ne pomaže u začeću, ne štiti od polno prenosivih bolesti, nema kontraceptivno dejstvo i ne može se koristiti za sprečavanje trudnoće.

3. Šta treba da znate pre upotrebe CanesHydra™ hidratantnog vaginalnog gela?

Nema podataka o interakcijama između CanesHydra™ hidratantnog vaginalnog gela i drugih vaginalnih proizvoda, zbog toga nije preporučljiva istovremena upotreba sa tamponima i drugim proizvodima za vaginalnu primenu. CanesHydra vaginalni gel je kompatibilan sa svim uobičajenim vrstama kondoma (prirodni lateks, poliizopren i poliuretan).

4. Kako primenjivati CanesHydra™ hidratantni vaginalni gel?

CanesHydra™ hidratantni vaginalni gel uvek koristite u skladu sa ovim uputstvom. Osim ako Vam lekar ne propiše drugačije, CanesHydra™ hidratantni vaginalni gel treba primeniti jednom dnevno, po mogućnosti uveče, najmanje 1 sat pre spavanja (ako je potrebno, koristite uloške). CanesHydra™ hidratantni vaginalni gel se može koristiti i ređe, u razmaku od jednog/dva/tri dana. Pre primene dobro operite ruke i održavajte ličnu higijenu. Primena hladnog gela može izazvati nelagodan osećaj. Držite tubu na sobnoj temperature pre primene.

Primena bez aplikatora:

-Na čist prst nanosite dovoljnu količinu gela i nežno ga utrljajte na spoljašnji deo genitalija i/ili unutrašnjost vagine.

Primena sa aplikatorom:

- Držite tubu uspravno, sa vrhom okrenutim prema gore, i otvorite je.

- Postavite priloženi aplikator na vrh tube.

- Lagano pritisnite tubu dok se klip aplikatora ne zaustavi i aplikator se ne napuni gelom. Uklonite aplikator sa tube tako što ćete ga pažljivo povući/okrenuti i zatvorite tubu.
- Pronađite udoban položaj za umetanje aplikatora u vaginu (npr. ležeći na leđima ili Vaš uobičajeni položaj za umetanje) i pažljivo ga umetnite u vaginu.
- Lagano pritisnite klip aplikatora dok se ne zaustavi i sav gel se ne ispusti u vaginu.
- Na kraju, izvadite aplikator iz vagine.
- Aplikator treba temeljno očistiti nakon svake upotrebe.

Čišćenje aplikatora:

- Aplikator rastavite tako što ćete izvući klip iz cevi: čvrsto izvučite klip sa okruglog kraja na tvrdnu površinu.
- Cev i klip operite mlakom vodom iz česme i blagim sapunom, a zatim ih temeljno isperite vodom iz česme. Po potrebi otresite višak vode.
- Delove aplikatora ostavite da se potpuno osuše na suvoj i čistoj površini.
- Aplikator ponovo sastavite tako što ćete klip umetnuti u cev.
- Ne koristite aplikator više od 20 puta.

5. Moguća neželjena dejstva

CanesHydra™ hidratantni vaginalni gel se dobro podnosi. Za sada nisu poznata uobičajena ili dugoročna neželjena dejstva. U pojedinim slučajevima može se javiti kratkotrajni osećaj peckanja ili svraba, kao i blago povećanje normalnog vaginalnog sekreta.

Ako primetite bilo kakva neželjena dejstva povezana sa primenom CanesHydra™ hidratantnog vaginalnog gela, obavestite Vašeg lekara ili farmaceuta.

6. Kako čuvati CanesHydra™ hidratantni vaginalni gel?

Rok trajanja CanesHydra™ hidratantnog vaginalnog gela je utisnut na kutiji i na samom proizvodu. Ne koristite nakon isteka roka trajanja. Čuvajte na temperaturi između 2 °C i 25 °C.

7. Dodatne informacije

Bezbednost nekih sastojaka CanesHydra™ hidratantnog vaginalnog gela tokom trudnoće i dojenja nije detaljno ispitana. Zbog nedostatka dovoljno podataka, primena CanesHydra™ hidratantnog vaginalnog gela tokom trudnoće i dojenja se ne preporučuje.

Treba pomoći osobama koje ne mogu samostalno da koriste CanesHydra™ hidratantni vaginalni gel. CanesHydra™ hidratantni vaginalni gel je namenjen za primenu kod odraslih.

8. Sadržaj:

30 mL aluminijska tuba sa plastičnim aplikatorom

Sastojci: Ectoin®, hidroksietilceluloza, mlečna kiselina, natrijum laktat, natrijum benzoat, propilen glikol, voda.

9. Proizvođači:



Ectoin vaginalni gel: bitop AG, Stockumer Str. 28, 58453 Witten, Nemačka



Aplikator: Manfred Schägner GmbH, Industriestr. 3, 76479 Steinmauern, Nemačka







Distributer: Bayer d.o.o., Bravničarjeva 13, 1000 Ljubljana

10. Datum revizije teksta

Avgust 2025.

11. Objašnjenje simbola

	Oznaka CE – simbol prostega trženja v EU / Oznaka CE – simbol slobodne trgovine u EU / Oznaka CE – simbol slobodnog tržišta u EU
	Proizvajalec / Proizvođač
	Glejte navodilo za uporabo / Pogledajte uputu za uporabo / Pogledajte uputstvo za upotrebu
	Rok uporabe po odprtju - ne uporabljajte več kot 3 mesece po prvem odprtju / Rok valjanosti nakon otvaranja - ne koristiti dulje od 3 mjeseca nakon prvog otvaranja / Rok upotrebe nakon

	otvaranja - ne koristiti duže od 3 meseca nakon prvog otvaranja
	Distributer
LOT	Številka serije / Upotrijebiti do / Broj serije
	Uporabno do / Upotrebiti do
	Temperaturna omejitev in temperatura skladiščenja / Temperaturno ograničenje i temperatura skladištenja
	Izdelka ne uporabljajte, če je pakiranje poškodovano / Ne koristite proizvod ako je ambalaža oštećena
MD	Medicinski pripomoček / Medicinski proizvod / Medicinsko sredstvo
UDI	Edinstveni identifikator pripomočka / Jedinostveni identifikator proizvoda