

**A.Vogel**

## Kapljice za oči pri vnetju



### Pri rdečih, solznih in razdraženih očeh

Pred začetkom uporabe A.Vogel Kapljic za oči pri vnetju natančno preberite navodilo, ker vsebuje za vas pomembne podatke! Navodilo shranite. Če imate kakršna koli vprašanja o A.Vogel Kapljicah za oči pri vnetju, se posvetujte z zdravnikom, s farmacevtom ali distributerjem.

**Kaj so A.Vogel Kapljice za oči pri vnetju in za kaj se uporabljajo**  
A.Vogel Kapljice za oči pri vnetju so medicinski pripomoček, ki vsebuje Ectoin®, naravno molekulo za zaščito celic z lastnostmi zmanjševanja vnetij in stabilizacije membran.



743

93001712\_LF\_EyeDrops\_Inf1\_10ml\_SL\_AV.indd 1

A.Vogel Kapljice za oči pri vnetju so izotonična raztopina, ki se uporablja za zdravljenje poškodb oči ter vnetnih bolezni roženice in očesne površine.

- Pomirjajo vnetje oči in podpirajo celjenje ran po očesnih operacijah.
- Vlažijo suhe oči, preprečujejo nadaljnjo dehidracijo in podpirajo proces regeneracije razdražene in občutljive veznice.
- Blažijo simptome razdraženih oči, kot so srbenje, rdečica, suhost ali pekoče oči, pa tudi občutek tujka v očesu. V 30 sekundah po uporabi pride do hitrega olajšanja simptomov, kot so srbenje, solzenje in draženje.
- Primerne so za vse starostne skupine (od rojstva dalje), tudi za uporabnike kontaktnih leč in za občutljive oči.
- Ne vsebujejo konzervansov.

#### Opozorila in previdnostni ukrepi

- A.Vogel Kapljic za oči pri vnetju ne smete uporabljati, če ste preobčutljivi na Ectoin® ali katero koli drugo sestavino kapljic za oči.
- Če se pojavijo alergijske reakcije, takoj prekinite z uporabo A.Vogel Kapljic za oči pri vnetju.
- Ne uporabljajte kapljic s poškodovano ovojnino.
- Z namenom zagotavljanja ustrezne higiene priporočamo, da en vsebnik uporablja vedno ista oseba.
- Po prvem odprtju vsebnika so kapljice uporabne še 6 mesecev.
- Shranjujte nedosegljivo otrokom!

#### Kaj morate vedeti, preden uporabite A.Vogel Kapljice za oči pri vnetju

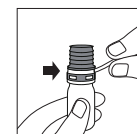
Na voljo so klinični podatki o varni uporabi A.Vogel Kapljic za oči pri vnetju skupaj z antibiotiki, antiseptiki ali drugimi protivnetnimi zdraviljenji kot del standardnega režima po operaciji.

#### Odmerjanje in način uporabe

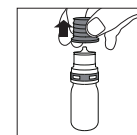
Če zdravnik ne predpiše drugače, kanite 1–2 kapljici v vsako oko večkrat na dan.

Vedno uporabljajte kapljice v skladu s temi navodili za uporabo. Pred uporabo se posvetujte z zdravnikom ali s farmacevtom, če niste prepričani.

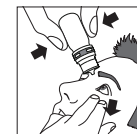
Priporočamo, da si pred uporabo kapljic umijete roke.



1. Pred prvo uporabo A.Vogel Kapljic za oči pri vnetju odstranite zaščitni trak iz vsebnika.



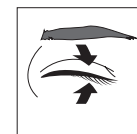
2. Odstranite zaščitni pokrovček vsebnika in se izogibajte dotikanju izpostavljenega konca.



3. Rahlo nagnite glavo nazaj. Vsebnik obrnite na glavo in ga držite z eno roko med palcem in kazalcem ali med palcem in sredincem. Poskusite držati vsebnik čim bolj navpično. Nežno odprite oko tako, da s palcem in kazalcem druge roke razprete veko ali previdno potegnite spodnjo veko navzdol, da oblikujete vrečico, in pogledjte navzgor.

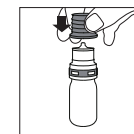


4. Konico vsebnika postavite blizu spodnje veke, vendar pazite, da se ne dotika očesa. Spustite eno kapljico v vrečico, ki se oblikuje med vašim očesom in veko, tako da nežno stisnete vsebnik.



5. Počasi zaprite oko, da se bo tekočina enakomerno porazdelila po celotni površini očesa.

Postopek ponovite na drugem očesu.



6. Po vsakem nanosu A.Vogel Kapljic za oči pri vnetju previdno namestite zaščitni pokrovček nazaj.

#### Možni neželeni učinki

Uporabniki A.Vogel Kapljice za oči pri vnetju običajno dobro prenašajo. Do zdaj niso znani nobeni neželeni učinki. V redkih primerih lahko A.Vogel Kapljice za oči pri vnetju povzročijo kratkotrajno draženje oči, rdečico ali vnetje veznice. Če opazite kakršne koli neželene učinke pri uporabi A.Vogel Kapljic za oči pri vnetju, obvestite svojega zdravnika, farmacevta ali se obrnite na distributerja. Če se težave z očmi nadaljujejo ali poslabšajo, se obrnite na svojega zdravnika ali farmacevta.

#### Shranjevanje

Shranjujte pri temperaturi med 2 °C in 25 °C.

Kapljic ne smete uporabljati po datumu izteka uporabnosti, ki je naveden na škatli in vsebniku.

#### Dodatne informacije

Ni dokazov o tveganju med uporabo kapljic v nosečnosti in med dojenjem, če se A.Vogel Kapljice za oči pri vnetju uporabljajo v skladu s predvideno uporabo.

Izdelek je primeren za otroke. Za otroke, mlajše od 10 let, ter za osebe, ki ne morejo samostojno uporabljati kapljic za oči, se priporoča, da jim pri apliciranju kapljic pomaga odrasla oseba.

#### Vsebnost in sestavine

10 mL raztopina

Sestavine: Ectoin®, hidroksietil celuloza, natrijev klorid, voda in citratni pufer



93001712/AV2/03/03/06



#### Proizvajalec

bitop AG  
Stockumer Straße 28  
58453 Witten, Nemčija

#### Distributer

Farmedica d.o.o.  
Leskoškova cesta 12  
1000 Ljubljana, Slovenija  
Tel.: +386 1 524 02 16  
E-pošta: nasveti@farmedica.si

To navodilo je bilo nazadnje posodobljeno februarja 2025.

#### Razlaga simbolov

Prosimo, ne uporabljajte poškodovanega ali preluknjanega vsebnika.

Proizvajalec

Uporabno do

Številka serije

Pred uporabo preberite priloženo navodilo.

Shranjujte pri temperaturi med 2 in 25 °C.

Sterilni pripomoček

Preberite navodila za uporabo glede pomembnih svarilnih informacij, kot so opozorila in previdnostni ukrepi.

Oznaka CE s številko priglašene organa